


[Vytisknout stránku](#)




Návod na sestavení a používání
SUV Maseratspeed 4x4, náhon všech kol, 2.4G DO, USB, TF, MP3,
LED efekty, otvírací dveře, pérování,

Postupujte a sestavujte díly přesně podle jednotlivých - po sobě jdoucích obrázků !!!


































Mosazné konektory musí být v zástrčce rovně !, uprostřed !, pokud jsou ohnuté ke straně plastu srovnejte je, (stačí prstem),










Po zapojení konektorů kabelů volant stále držte !,
(jinak hrozí pád volantu a vytržení kabelů !.)




Zapojené kabely a konektor srovnejte a zastrčte do otvoru nad řízením,









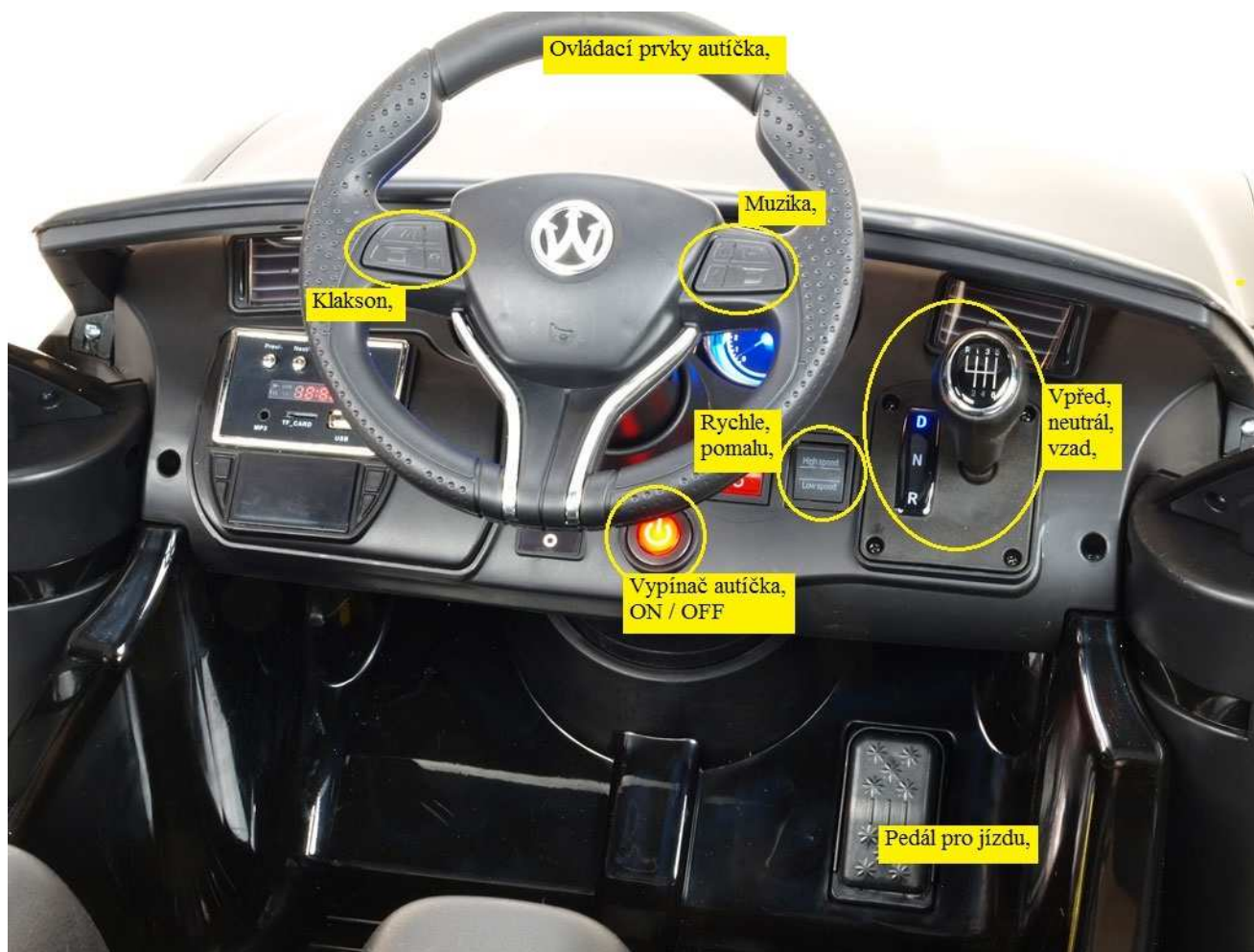
















2,4G bluetooth dálkový ovladač,







